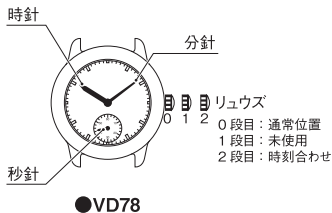
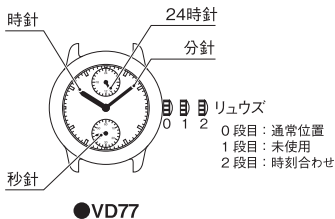


VD77 / VD78の使いかた

1. 各部の名称とはたらき



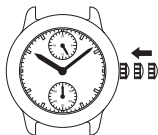
2. 時刻の合わせかた



①リュウズを2段引き出すと秒針が止まります。秒針は12時の位置に止めてください。



②リュウズを回して針を現在時刻に合わせます。(午前・午後を間違えないように合わせてください。)
※時刻を合わせる時、分針を正しい時刻より4～5分進めてから逆に戻して合わせてください。



③時報と同時にリュウズを元の位置(0段目)に押し込みます。